

WIH PLAZA 操作方法

WIH PLAZAとは



『WIH PLAZA』は、実在の家の中を歩いているような感覚で閲覧できる無料アプリです。建物の内外を自由にウォークスルーしたり、素材変更、背景合成、ゴーグルやコントローラーを併用したVR(バーチャル)体験をすることが出来ます。



それでは、専用アプリ『WIH PLAZA』をインストールし、操作してみましょう！

WIH PLAZAのインストール



右のQRコードを読み取り、アプリをインストールしてみましょう。

※QRコードが読み取れない場合は、
【App Store】または【Google Playストア】で
【WIH PLAZA】を検索し、インストールします。



〈iPhone/iPad用〉



〈Android用〉

プランの読み込み

[QRコードによる取り込み]

WIH PLAZA を起動します。

メニュー画面の1【ダウンロード】タップし、

QRコードのプランを読み取ります。

プランを読み込むと2プラン名が追加されます。

プラン名をタップし、プランデータを表示しましょう。



※プランのQRコードへの変換方法は別紙「WIH PLAZA 変換手順」を参照してください。

[メール (URL スキーム) による取り込み]

承認確認メールに記載されている〈URL スキーム〉の

1URL「[wihplaza://...](#)」をタップします。

2【開く】をタップします。

WIH PLAZA が起動し、物件が追加されます。

〈承認メール〉

[URLスキーム]

- ※スマートフォンでご利用ください。(PCでは不可)
- ※wihplazaアプリ(Ver2.3.2以降)の事前インストールが必要です。
- ※URLスキーム対応アプリでご利用ください。



※URLスキームを使用する場合は標準メール  をご使用ください。他のメールソフトでは起動しない場合があります。

アプリ(WIH PLAZA)の操作方法


プランデータを表示すると、左下のボタンを押すことで、

ARモード⇔Walkモードに切り替わります。


モード切替




① ARモードでの操作

 ARモード：建物を回したり、ズームインして内部を見ることができます。

 1本スワイプ 建物を縦横斜めに回転します。


 2本スワイプ 建物を縦横斜めに平行移動します。


 ピンチアウト ズームイン、ズームアウトします。
ズームインすると建物内部へ移動します。

〈ARモード〉



② Walkモードでの操作

 Walkモード：プラン内をウォークスルーしたり、おすすめの視点にワンクリックで移動できます。

 1本スワイプ 上下で前進後退、左右で回転します。
指を離さないように操作すると、歩き（回転し）続けます。

 2本スワイプ 見上げ、見下げ、左右を見渡します。

 3本スワイプ 視点の高さを変更します。


〈Walkモード〉





おすすめ視点：タップしてシーンを切り替えます。

両モード共通機能


画面右側にある7つの機能について見ていきましょう。


①  背景の変更：端末に保存されている画像を建物の背景として変更できます。


②  カメラ切替：端末のカメラが起動し、背景に建築予定地などを合成できます。

③  画像保存：お気に入りのアングルを端末に保存します。



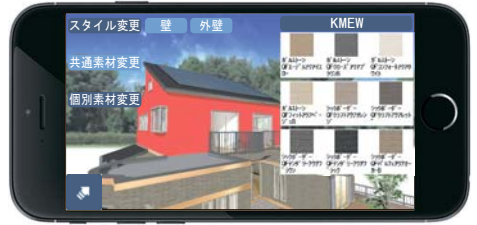
4  素材透過：ON にすると、画面上でタップした場所が透過します。

5  透過のリセット：透過を全てリセットし、透過前の状態に戻します。

6  素材変更：素材変更メニューを表示します。対象箇所の素材を変更できます。



【素材透過】



【素材変更】

※右記のQRコードをメニュー画面の【ダウンロード】から読み込むと、素材変更メニューに素材が表示されます。




素材(床・壁 他)
サンプルデータ

7  3D 切替：3D モードに切り替えます。

スマホゴーグルを使用して VR 体験をしてみましょう。

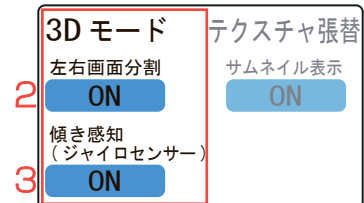
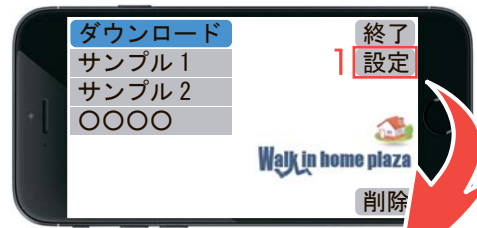
1【設定】から3Dモードの2《左右画面分割》、3《傾き感知》を【ON】にします。

プランデータをタップして開き、お気に入りのアングルで

 をタップすると、二画面表示になります。

そのまま、スマホゴーグルにスマホをセットし、ゴーグルを覗いてみましょう。

頭を動かすと、360度見回すことができます。



お部屋の中に
いるみたい!